

**COLLEGIO DEI GEOMETRI E GEOMETRI LAUREATI
DI TORINO E PROVINCIA**

➤➤ Bilancio consuntivo 2017

Relazione del Collegio dei Revisori Legali

Rendiconto finanziario

Rendiconto finanziario - residui

Variazioni del preventivo finanziario


Situazione Amministrativa

Prospetto di concordanza


Situazione Fondi cassa

Bilancio patrimoniale - economico

Nota integrativa al rendiconto consuntivo



Relazione del Collegio dei Revisori Legali al rendiconto dell'esercizio 2017



Care Colleghe, cari Colleghi,

Il rendiconto dell'esercizio 2017, brevemente anche detto Bilancio, che è stato sottoposto al nostro esame è stato redatto in conformità del vigente Regolamento di amministrazione e contabilità del Consiglio Nazionale Geometri e Geometri Laureati.

Il bilancio predisposto dal Consigliere Tesoriere ed approvato dal Consiglio è composto dai seguenti elaborati:

1. Rendiconto Finanziario Gestionale;
2. Rendiconto Finanziario - Residui
3. Stato Patrimoniale in forma abbreviata;
4. Conto Economico in forma abbreviata;
5. Nota Integrativa abbreviata;
6. Situazione Amministrativa;
7. Prospetto di concordanza;
8. Situazione Fondi Cassa;
9. Variazioni al preventivo finanziario.

Il rendiconto finanziario gestionale evidenzia entrate accertate ed uscite impegnate per Euro **1.303.192,01**, dei residui attivi finali di Euro **639.884,05** e dei residui passivi finali di Euro **151.128,39**

Per quanto attiene alla gestione di cassa il rendiconto rileva un avanzo pari a Euro **1.279.808,91** così determinato:


entrate:	Euro 2.595.727,39
uscite:	Euro 1.315.918,48

La situazione amministrativa risulta così riassunta:

consistenza di cassa inizio esercizio:	Euro 1.223.879,62
riscossioni :	Euro 1.278.631,72
pagamenti:	Euro 1.222.702,43
consistenza di cassa fine esercizio;	Euro 1.279.808,91
residui attivi:	Euro 639.884,05
residui passivi:	Euro 151.128,39
avanzo di amministrazione:	Euro 1.768.564,57

L'avanzo di amministrazione 2017 di Euro **1.768.564,57** viene così utilizzato con ripartizione vincolata per Euro **238.463,90** e disponibile per Euro **1.530.100,67**. La destinazione della ripartizione vincolata è il fondo T.F.R. :

Le risultanze contabili riportate nel rendiconto d'esercizio a Voi sottoposto per approvazione è così riassunto:



CONTO ECONOMICO

PROVENTI: contributi da iscritti, trasferimenti correnti, proventi finanziari, ricavi Organismo Mediazione, entrate varie, sopravvenienze attive

Euro **1.183.509,11**

COSTI: spese ordinarie di funzionamento, oneri per il personale, spese per gli organi istituzionali, spese per prestazioni istituzionali, imposte e tasse, interessi e spese bancarie, spese recupero crediti, costi Organismo di Mediazione, spese varie, trasferimenti al Consiglio Nazionale, sopravvenienze passive, ammortamenti e accantonamenti

Euro **1.183.509,11**

STATO PATRIMONIALE

ATTIVO: cassa e tesoreria, conti correnti postali e bancari, crediti verso Iscritti, crediti verso iscritti – quota a favore Consiglio Nazionale, crediti v/stato ed altri soggetti pubblici, crediti diversi, crediti verso Enti Previdenziali e Erari, mobili, attrezzature, arredi, impianti, immobilizzazioni, lavori su locali di terzi, ratei e risconti attivi, credito verso Fondazione per finanziamento infruttifero, depositi cauzionali


Euro **2.658.929,46**

PASSIVO: debiti verso fornitori, verso Enti previdenziali ed Erario, debiti diversi, debiti v/Iva, fondo T.F.R., fondo sede, fondo di solidarietà, fondo oneri futuri, fondo corso ITS, fondo formazione continua obbligatoria, fondo iniziative incentivazione e miglioramento professionale, fondo riduzione quota albo, fondo svalutazione crediti c/iscritti, fondo amm. mobili, attrezzature ed arredi, fondo amm. beni immateriali, fondo amm. impianti, fondo amm. spese ristrutturazione locali di terzi, ratei passivi e Patrimonio Netto

Euro **2.658.929,46**

La riduzione della contribuzione degli iscritti all'Albo rispetto all'anno 2016 è stata di Euro 25.454,18 ; più rilevante rispetto all'anno precedente e diretta conseguenza della diminuzione del numero dei Colleghi.

Si evidenzia che i crediti relativi alle quote annuali di iscrizione all'albo, non corrisposti alle debite scadenze da taluni iscritti, sono in linea rispetto all'anno 2016.



Pur nella considerazione della solidità patrimoniale del Collegio, i Revisori invitano il Consiglio Direttivo a continuare con sempre maggiore incisività nel recupero dei crediti verso gli iscritti morosi. Si rinnova altresì anche quest'anno la raccomandazione di una sempre attenta valutazione degli Istituti Bancari depositari del Patrimonio liquido del Collegio e di un ulteriore contenimento dei costi di gestione e delle attività ponendo particolare attenzione a tutte quelle che risultano correlate all'attività istituzionale.

Nell'ambito della nostra attività di controllo contabile prevista dal Codice Civile e dal nostro Ordinamento Professionale, nel corso dell'anno 2017:

- abbiamo verificato con periodicità trimestrale, la regolare tenuta della contabilità e la corretta rilevazione nelle scritture contabili dei fatti di gestione;
- abbiamo vigilato sull'osservanza della Legge e dello Statuto e sul principio di corretta amministrazione, e applicazione delle norme vigenti in materia del lavoro e sicurezza nei luoghi di lavoro e la corretta applicazione delle procedure in merito alla Privacy.
- abbiamo partecipato alle adunanze del Consiglio del Collegio, svoltesi nel rispetto delle norme statutarie, legislative e regolamentari che ne disciplinano il funzionamento e sulla base di ciò possiamo ragionevolmente assicurare che le azioni deliberate sono conformi alla Legge ed allo Statuto e non sono manifestamente imprudenti, azzardate, in potenziale conflitto di interessi o tali da compromettere l'integrità del patrimonio del Collegio.
- sulla base delle informazioni disponibili non abbiamo rilevato violazioni della Legge e dello Statuto, né operazioni manifestamente imprudenti, azzardate o nelle quali sia emerso un interesse proprio di un qualche Consigliere, o comunque tali da compromettere l'integrità del patrimonio del Collegio.
- abbiamo valutato e vigilato sull'adeguatezza del sistema amministrativo e contabile, nonché sull'affidabilità di quest'ultimo a rappresentare correttamente i fatti di gestione, mediante l'esame dei documenti contabili, e a tale riguardo non abbiamo osservato particolari da riferire.
- per quanto riguarda il controllo analitico sul contenuto del rendiconto, abbiamo vigilato sull'impostazione generale data allo stesso, sulla sua generale conformità alla legge per quel che riguarda la sua formazione e struttura e, a tale riguardo, non abbiamo osservazioni particolari da riferire.
- In merito a quanto previsto dalla legge 114/2014 "Prevenzione della corruzione e della Trasparenza", non risultano pervenute segnalazioni.

Prendiamo atto che il Collegio dei Geometri e Geometri Laureati di Torino e Provincia è dotato del Documento Programmatico sulla Sicurezza (D.P.S.) come previsto dal D. Lgs. 196/2003.

Non sono pervenute, nel corso dell'esercizio denunce o esposti da parte di iscritti o terzi.

Dall'attività di vigilanza e controllo non sono emersi fatti significativi suscettibili di segnalazione o menzione nella presente relazione.

Riteniamo che il lavoro svolto fornisca una ragionevole base per l'espressione del nostro giudizio favorevole all'approvazione del bilancio.

Considerando le risultanze dell'attività svolta in adempimento della funzione di controllo contabile proponiamo all'Assemblea di approvare il bilancio d'esercizio chiuso il 31 dicembre 2017, così come redatto dall'Organo Amministrativo.

2017 - COLLEGIO DEI GEOMETRI E GEOMETRI LAUREATI DI TORINO E PROVINCIA

Dal 01/01/2017 al 31/12/2017		RENDICONTO FINANZIARIO - ENTRATE								
CODICE	DESCRIZIONE	PREVISIONI			SOMME ACCERTATE			Differenze sulle previsioni	GESTIONE DI CASSA	
		INIZIALI	VARIAZIONI	DEFINITIVE	RISCOSE	DA RISCOUTERE	TOTALE		PREVISIONI	DIFFERENZE
01 001 0001	nuove iscrizioni (non esenti)	10.000,00		10.000,00	6.000,00		6.000,00	-4.000,00	10.000,00	-4.000,00
01 001 0002	quota annuale ordinaria iscritti	900.120,00		900.120,00	758.590,00	86.580,00	845.170,00	-54.950,00	1.268.954,89	-419.490,89
01 001 0003	1° soprattassa su prima rata	8.500,00		8.500,00	1.875,00	5.700,00	7.575,00	-925,00	26.888,00	-20.035,00
01 001 0004	1° soprattassa su seconda rata	8.000,00		8.000,00	1.755,00	6.315,00	8.070,00	70,00	91.565,80	-78.412,60
01 001 0005	iscrizione registro praticanti	16.660,00		16.660,00	16.660,00		16.660,00		16.660,00	
01 001 0006	nuove iscrizioni - E.S.				780,00		780,00	780,00		780,00
01 001 0007	quota annuale ordinaria iscritti E.S.	8.190,00		8.190,00	7.644,00		7.644,00	-546,00	9.222,00	-1.214,00
01 001 0008	1° soprattassa E.S.				35,00		35,00	35,00	695,24	-653,24
01 001 0009	2° soprattassa E.S.	500,00		500,00	280,00		280,00	-220,00	690,00	-130,00
01 001 0010	quote anni precedenti								4.209,88	-4.209,88
01 001 0011	rimborso spese bollo								130,64	-130,64
01 001 0012	quota al Consiglio Nazionale	145.800,00		145.800,00	125.980,00	13.440,00	139.420,00	-6.380,00	199.818,81	-65.609,21
01 001 0013	quota agevolata giovani 2014	13.750,00		13.750,00	13.200,00	330,00	13.530,00	-220,00	14.670,00	-1.360,00
01 001 0014	contributo straordinario attività CNG								256,00	-197,00
01 001 0015	quota agevolata giovani	2.030,00		2.030,00	3.920,00		3.920,00	1.890,00	2.030,00	1.890,00
01 001 0016	Quota iscrizione STP	900,00		900,00	750,00		750,00	-150,00	900,00	-150,00
01 001 0018	Seconda soprattassa su 1° rata	4.000,00		4.000,00	380,00	2.940,00	3.320,00	-680,00	6.150,00	-4.415,00
01 001 0019	Seconda soprattassa su 2° rata	5.000,00		5.000,00	565,00	3.850,00	4.415,00	-585,00	7.750,00	-5.420,00
01 001 0020	Penale mancato pagamento parziale o totale	35.000,00		35.000,00	100,00	34.100,00	34.200,00	-800,00	87.103,00	-70.160,00
01 001	ENTRATE CONTRIBUTIVE A CARICO ISCRITTI	1.158.450,00		1.158.450,00	938.514,00	153.255,00	1.091.769,00	-66.681,00	1.747.694,26	-672.917,46
01 002 0001	sponsorizz. convegni , utilizzo sale	1.000,00		1.000,00				-1.000,00	1.000,00	-1.000,00
01 002	ENTRATE PER INIZIATIVE CULT. E AGG. PROF	1.000,00		1.000,00				-1.000,00	1.000,00	-1.000,00
01 003 0001	diritti di segreteria per certificaz ecc	500,00		500,00	113,00		113,00	-387,00	500,00	-387,00
01 003 0002	diritti per revisione e liquidaz parcell	1.000,00		1.000,00	1.437,70		1.437,70	437,70	1.000,00	437,70
01 003 0003	timbro professionale iscritti	1.000,00		1.000,00	695,00		695,00	-305,00	1.000,00	-305,00
01 003 0004	timbro professionale iscritti E.S.	100,00		100,00	85,00		85,00	-15,00	100,00	-15,00
01 003 0005	Ricavo Organismo Mediazione	1.000,00		1.000,00	973,34		973,34	-26,66	1.000,00	-26,66
01 003	QUOTE PARTECIP. ISCRITTI ALL'ONERE GEST.	3.600,00		3.600,00	3.304,04		3.304,04	-295,96	3.600,00	-295,96
01 007 0001	contributo da C.I.P.A.G.	25.000,00		25.000,00	2.137,00	25.436,00	27.573,00	2.573,00	25.000,00	-1.304,00
01 007	TRASFERIM.CORR. PARTE ALTRI ENTI PUBBL.	25.000,00		25.000,00	2.137,00	25.436,00	27.573,00	2.573,00	25.000,00	-1.304,00
01 008 0001	pubblicità su nostra rivista	1.000,00		1.000,00	518,00		518,00	-482,00	1.750,00	-1.232,00
01 008 0002	pubblicità su nostro albo iscritti	500,00		500,00				-500,00	500,00	-500,00
01 008 0003	invio ns rivista ad iscritti altri colle	5.000,00		5.000,00		5.000,00	5.000,00		5.000,00	-228,40
01 008 0004	abbonamenti a ns rivista	200,00		200,00	116,00		116,00	-84,00	200,00	-84,00
01 008 0005	vendita pubblicazioni a iscritti	500,00		500,00				-500,00	500,00	-500,00

2017 - COLLEGIO DEI GEOMETRI E GEOMETRI LAUREATI DI TORINO E PROVINCIA

Dal 01/01/2017 al 31/12/2017		RENDICONTO FINANZIARIO - ENTRATE								
CODICE	DESCRIZIONE	PREVISIONI			SOMME ACCERTATE			Differenze sulle previsioni	GESTIONE DI CASSA	
		INIZIALI	VARIAZIONI	DEFINITIVE	RISCOSSE	DA RISCOUTERE	TOTALE		PREVISIONI	DIFFERENZE
01 008 0008	manifesti, felpe ,magliette e distintiv	400,00		400,00	119,00		119,00	-281,00	400,00	-281,00
01 008 0009	tabulati,etichette, elenchi informatizza	200,00		200,00	170,00		170,00	-30,00	200,00	-30,00
01 008 0012	rimborso dalla Fondazione Geometri	10.000,00		10.000,00				-10.000,00	10.000,00	-10.000,00
01 008	ENTRATE DERIV.VENDITA BENI E PREST.SERV.	17.800,00		17.800,00	923,00	5.000,00	5.923,00	-11.877,00	18.550,00	-12.855,40
01 009 0001	interessi depositi bancari e postali	8.000,00		8.000,00	1.150,21		1.150,21	-6.849,79	8.000,00	-6.849,79
01 009 0002	interessi su titoli	7.000,00		7.000,00	1.480,00		1.480,00	-5.520,00	7.000,00	-5.520,00
01 009	REDDITI E PROVENTI PATRIMONIALI	15.000,00		15.000,00	2.630,21		2.630,21	-12.369,79	15.000,00	-12.369,79
01 011 0001	rimborso diversi	5.000,00		5.000,00	5.201,40		5.201,40	201,40	16.836,29	-11.634,89
01 011 0002	rimborso spese segreteria	500,00		500,00	225,00		225,00	-275,00	500,00	-275,00
01 011 0003	rimborso spese recupero crediti	1.500,00		1.500,00	2.241,50	4.272,67	6.514,17	5.014,17	6.526,30	-3.491,80
01 011 0004	rimborso spese bolli su ricevute	600,00		600,00	502,00		502,00	-98,00	600,00	-98,00
01 011 0005	arrotondamenti attivi				7,55		7,55	7,55		7,55
01 011 0006	rimborso riunione di zona	3.000,00		3.000,00	5.478,00		5.478,00	2.478,00	3.000,00	2.478,00
01 011 0007	rimborso manifestazioni sportive	4.000,00		4.000,00	5.347,50		5.347,50	1.347,50	4.000,00	1.347,50
01 011	ENTRATE NON CLASSIFICABILI IN ALTRE VOCI	14.600,00		14.600,00	19.002,95	4.272,67	23.275,62	8.675,62	31.462,59	-11.666,64
01	TITOLO I - ENTRATE CORRENTI	1.235.450,00		1.235.450,00	966.511,20	187.963,67	1.154.474,87	-80.975,13	1.842.306,85	-712.409,25
02 004 0002	crediti diversi				30.000,00		30.000,00	30.000,00	1.867,52	28.132,48
02 004	RISCOSSIONE DI CREDITI				30.000,00		30.000,00	30.000,00	1.867,52	28.132,48
02	TITOLO II - ENTRATE IN CONTO CAPITALE				30.000,00		30.000,00	30.000,00	1.867,52	28.132,48
03 001 0001	ritenute Erariali	60.000,00		60.000,00	67.967,54		67.967,54	7.967,54	60.000,00	7.967,54
03 001 0002	ritenute Previdenziali e assistenziali	30.000,00		30.000,00	19.741,33		19.741,33	-10.258,67	30.000,00	-10.258,67
03 001 0005	Iva a debito (vendite)				268,19		268,19	268,19		268,19
03 001 0006	Iva a credito (PdG)				54,05		54,05	54,05	16,98	54,05
03 001 0010	IVA Split Payment				30.686,03		30.686,03	30.686,03		30.686,03
03 001	ENTRATE AVENTI NATURA DI PARTITE DI GIRO	90.000,00		90.000,00	118.717,14		118.717,14	28.717,14	90.016,98	28.717,14
03	TITOLO III - PARTITE DI GIRO	90.000,00		90.000,00	118.717,14		118.717,14	28.717,14	90.016,98	28.717,14
	TOTALE ENTRATE	€ 1.325.450,00		1.325.450,00	1.115.228,34	187.963,67	1.303.192,01	-22.257,99	1.934.191,35	-655.559,63
	Utilizzo dell'avanzo di amministrazione iniziale			50.000,00						134.000,00
	TOTALE GENERALE	€ 1.375.450,00		1.459.450,00			1.303.192,01		1.934.191,35	

2017 - COLLEGIO DEI GEOMETRI E GEOMETRI LAUREATI DI TORINO E PROVINCIA

Dal 01/01/2017 al 31/12/2017		RENDICONTO FINANZIARIO - USCITE								
CODICE	DESCRIZIONE	PREVISIONI			SOMME IMPEGNATE			Differenze sulle previsioni	GESTIONE DI CASSA	
		INIZIALI	VARIAZIONI	DEFINITIVE	PAGATE	DA PAGARE	TOTALE		PREVISIONI	DIFFERENZE
11 001 0002	rimborsi spese ai Consiglieri	60.000,00	10.000,00	70.000,00	62.509,55		62.509,55	-7.490,45	60.000,00	2.509,55
11 001 0003	compensi ai revisori dei conti	5.770,00		5.770,00	5.764,50		5.764,50	-5,50	5.770,00	-5,50
11 001 0004	corsi formazione Consiglieri e Revisori	1.000,00		1.000,00	158,60		158,60	-841,40	1.000,00	-841,40
11 001 0005	rimborsi spese Consiglio Disciplina	50.000,00		50.000,00	29.544,16		29.544,16	-20.455,84	50.000,00	-20.455,84
11 001	USCITE PER GLI ORGANI DELL'ENTE	116.770,00	10.000,00	126.770,00	97.976,81		97.976,81	-28.793,19	116.770,00	-18.793,19
11 002 0001	stipendi	205.000,00	5.500,00	210.500,00	210.138,41		210.138,41	-361,59	205.000,00	5.138,41
11 002 0002	contributi INPS	22.000,00		22.000,00	17.344,74	2.307,44	19.652,18	-2.347,82	22.000,00	-2.387,06
11 002 0003	assicurazione infortuni	1.500,00		1.500,00	879,00		879,00	-621,00	1.500,00	-621,00
11 002 0004	Indennità Trattamento fine rapporto	10.000,00	10.000,00	20.000,00	17.501,33		17.501,33	-2.498,67	10.000,00	7.501,33
11 002 0007	contributo INPS ex INPDAP	35.000,00		35.000,00	28.606,50	3.913,84	32.520,34	-2.479,66	35.000,00	-2.671,30
11 002 0008	buoni pasto dipendenti	7.000,00	-1.000,00	6.000,00	4.482,82	1.272,96	5.755,78	-244,22	7.000,00	-2.517,18
11 002 0009	imposta sostitutiva su TFR		1.000,00	1.000,00	810,59		810,59	-189,41		810,59
11 002 0010	conguaglio irpef 730	200,00		200,00				-200,00	200,00	-200,00
11 002 0011	collaborazioni occasionali, lavori interinali	3.000,00		3.000,00	530,00		530,00	-2.470,00	3.000,00	-2.470,00
11 002 0012	corsi addestramento al personale	2.000,00		2.000,00	1.087,77		1.087,77	-912,23	2.000,00	-912,23
11 002 0013	IRAP su stipendi	20.000,00		20.000,00	15.837,00	2.145,00	17.982,00	-2.018,00	21.141,00	-3.240,00
11 002	ONERI PERSONALE IN ATTIVITA DI SERVIZIO	305.700,00	15.500,00	321.200,00	297.218,16	9.639,24	306.857,40	-14.342,60	306.841,00	-1.568,44
11 003 0001	cancelleria	7.000,00	1.500,00	8.500,00	7.449,25	841,80	8.291,05	-208,95	7.000,00	449,25
11 003 0002	postali	7.000,00		7.000,00	2.617,61		2.617,61	-4.382,39	7.311,27	-4.467,78
11 003 0003	assicurazioni	20.000,00		20.000,00	18.082,04		18.082,04	-1.917,96	20.000,00	-1.917,96
11 003 0004	valori bollati	1.500,00		1.500,00	981,00		981,00	-519,00	1.500,00	-519,00
11 003 0005	consulenze	20.000,00	13.000,00	33.000,00	22.199,48		22.199,48	-10.800,52	20.755,18	1.444,30
11 003 0006	spese timbri professionali , cartelline e firma digitale	10.000,00	-3.000,00	7.000,00	4.741,71	140,10	4.881,81	-2.118,19	10.000,00	-2.673,60
11 003 0007	quote associative	2.500,00		2.500,00	804,95		804,95	-1.695,05	2.500,00	-1.695,05
11 003 0008	abbonamenti	2.000,00		2.000,00	1.811,24		1.811,24	-188,76	2.000,00	-188,76
11 003 0009	materiale di consumo	3.000,00	500,00	3.500,00	3.214,82		3.214,82	-285,18	3.218,85	-4,03
11 003 0010	pubblicazioni per iscritti	200,00		200,00				-200,00	200,00	-200,00
11 003 0013	stampa albo iscritti	1.000,00	-500,00	500,00				-500,00	1.000,00	-1.000,00
11 003 0014	invio circolari ad iscritti	5.000,00		5.000,00				-5.000,00	5.000,00	-5.000,00
11 003 0015	acquisto pubblicazioni per biblioteca	200,00		200,00				-200,00	200,00	-200,00
11 003 0018	stampa rivista	45.000,00	10.000,00	55.000,00	48.856,73		48.856,73	-6.143,27	52.656,01	-3.799,28
11 003 0019	spese per recupero crediti	20.000,00	10.000,00	30.000,00	24.568,74		24.568,74	-5.431,26	20.000,00	4.568,74
11 003 0021	praticanti Catasto, Tribunale e altri.		5.000,00	5.000,00	4.321,91		4.321,91	-678,09		4.321,91
11 003 0022	IRAP su rimborsi spese	180,00	1.000,00	1.180,00	394,00	56,00	450,00	-730,00	180,00	214,00
11 003	USCITE PER ACQUISTO BENI CONSUMO-SERVIZI	144.580,00	37.500,00	182.080,00	140.043,48	1.037,90	141.081,38	-40.998,62	153.521,31	-10.667,26
11 004 0001	canoni locazione sede	58.000,00	500,00	58.500,00	58.147,36		58.147,36	-352,64	58.000,00	147,36
11 004 0002	condominali sede	2.500,00		2.500,00	1.784,72		1.784,72	-715,28	2.500,00	-715,28

Dal 01/01/2017 al 31/12/2017		RENDICONTO FINANZIARIO - USCITE								
CODICE	DESCRIZIONE	PREVISIONI			SOMME IMPEGNATE			Differenze sulle previsioni	GESTIONE DI CASSA	
		INIZIALI	VARIAZIONI	DEFINITIVE	PAGATE	DA PAGARE	TOTALE		PREVISIONI	DIFFERENZE
11 004 0003	riscaldamento locali sede	4.000,00		4.000,00	3.971,38		3.971,38	-28,62	4.000,00	-28,62
11 004 0004	manutenzione ordinaria locali sede	4.000,00	1.000,00	5.000,00	4.787,88		4.787,88	-212,12	4.000,00	787,88
11 004 0006	energia elettrica	12.000,00	-1.000,00	11.000,00	9.430,17	446,41	9.876,58	-1.123,42	13.321,75	-3.891,58
11 004 0007	telefoniche - connessione internet	2.000,00		2.000,00	1.226,52	127,37	1.353,89	-646,11	2.127,37	-773,48
11 004 0008	pulizia locali	15.000,00		15.000,00	11.631,48		11.631,48	-3.368,52	15.845,46	-4.213,98
11 004 0009	manutenzione, interventi tecnici e acquisto attrezzature	5.000,00	-2.500,00	2.500,00	1.476,32		1.476,32	-1.023,68	5.122,61	-3.646,29
11 004 0010	canoni vari per assistenza tecnica	30.000,00	5.000,00	35.000,00	34.104,57		34.104,57	-895,43	32.729,19	1.375,38
11 004 0012	noleggio fotocopiatrici	4.000,00		4.000,00	3.513,60		3.513,60	-486,40	4.268,40	-754,80
11 004	USCITE PER FUNZIONAMENTO UFFICI	136.500,00	3.000,00	139.500,00	130.074,00	573,78	130.647,78	-8.852,22	141.914,78	-11.713,41
11 005 0001	tutela professionale	3.000,00		3.000,00	317,20		317,20	-2.682,80	3.000,00	-2.682,80
11 005 0002	formazione continua obbligatoria	80.000,00	-8.000,00	72.000,00	12.821,47	19.520,00	32.341,47	-39.658,53	89.731,20	-64.724,13
11 005 0003	indennità e rimborso spese commissari d'esame e per colloqui praticanti	20.000,00		20.000,00	15.372,00		15.372,00	-4.628,00	20.000,00	-4.628,00
11 005 0005	pubblicità su quotidiani	3.000,00	500,00	3.500,00	3.050,00		3.050,00	-450,00	3.000,00	50,00
11 005 0006	borse di studio, premi	1.500,00	-500,00	1.000,00				-1.000,00	1.500,00	-1.500,00
11 005 0007	convegni e manifestazioni istituzionali	40.000,00	11.000,00	51.000,00	46.088,01		46.088,01	-4.911,99	40.000,00	6.527,21
11 005 0008	assemblea, iscritti elezioni	30.000,00	10.000,00	40.000,00	38.180,48	373,32	38.553,80	-1.446,20	30.000,00	8.180,48
11 005 0009	miglioramento e incentivazione della professione	5.000,00		5.000,00	562,83		562,83	-4.437,17	14.834,00	-14.271,17
11 005 0010	innovazione tecnologica	2.000,00		2.000,00				-2.000,00	2.000,00	-2.000,00
11 005 0011	Organismo di Mediazione	5.000,00		5.000,00	1.651,71		1.651,71	-3.348,29	5.000,00	-3.348,29
11 005 0012	Consiglio di Disciplina	5.000,00		5.000,00	1.115,54		1.115,54	-3.884,46	5.000,00	-3.884,46
11 005 0013	Trasparenza , privacy, prev. corruzione	8.000,00		8.000,00	4.377,36		4.377,36	-3.622,64	8.000,00	-3.622,64
11 005 0014	Polo Tecnologico Universitario	10.000,00	-3.000,00	7.000,00				-7.000,00	10.000,00	-10.000,00
11 005	USCITE PER PRESTAZIONI ISTITUZIONALI	212.500,00	10.000,00	222.500,00	123.536,60	19.893,32	143.429,92	-79.070,08	232.065,20	-95.903,80
11 006 0001	interventi assist. (fondo solidarietà)	1.000,00		1.000,00				-1.000,00	1.000,00	-1.000,00
11 006 0002	contributi ad associazioni territoriali e altro	3.000,00		3.000,00				-3.000,00	5.700,00	-5.700,00
11 006 0005	contributo alla Fondazione dei Geometri	10.000,00	-10.000,00						10.000,00	-10.000,00
11 006 0007	Rimborso alla Fondazione per attività di coordinamento	60.000,00	10.000,00	70.000,00		70.000,00	70.000,00		60.000,00	6.000,00
11 006	TRASFERIMENTI PASSIVI	74.000,00		74.000,00		70.000,00	70.000,00	-4.000,00	76.700,00	-10.700,00
11 007 0001	commissioni bancarie	2.000,00		2.000,00	1.147,40		1.147,40	-852,60	2.000,00	-852,60
11 007 0002	comissioni postali	600,00		600,00	281,89		281,89	-318,11	600,00	-318,11
11 007 0005	ritenute fiscali su interessi attivi	2.500,00		2.500,00	299,05		299,05	-2.200,95	2.500,00	-2.200,95
11 007 0006	emissione MAV	15.000,00		15.000,00	10.511,49		10.511,49	-4.488,51	15.000,00	-4.488,51
11 007	ONERI FINANZIARI	20.100,00		20.100,00	12.239,83		12.239,83	-7.860,17	20.100,00	-7.860,17
11 008 0003	imposte e tasse municipali	5.000,00		5.000,00	4.229,00		4.229,00	-771,00	5.627,00	-1.398,00
11 008	ONERI TRIBUTARI	5.000,00		5.000,00	4.229,00		4.229,00	-771,00	5.627,00	-1.398,00
11 010 0001	riunioni di zona	30.000,00	8.000,00	38.000,00	33.443,80		33.443,80	-4.556,20	30.366,00	3.077,80

2017 - COLLEGIO DEI GEOMETRI E GEOMETRI LAUREATI DI TORINO E PROVINCIA

Dal 01/01/2017 al 31/12/2017		RENDICONTO FINANZIARIO - USCITE									
CODICE	DESCRIZIONE	PREVISIONI			SOMME IMPEGNATE			Differenze sulle previsioni	GESTIONE DI CASSA		
		INIZIALI	VARIAZIONI	DEFINITIVE	PAGATE	DA PAGARE	TOTALE		PREVISIONI	DIFFERENZE	
11 010 0002	partecipazioni manifestazioni sportive	20.000,00	1.000,00	21.000,00	20.738,31		20.738,31	-261,69	20.000,00	738,31	
11 010 0003	trasporto e traslochi	1.000,00		1.000,00	838,24	6,10	844,34	-155,66	1.000,00	-161,76	
11 010 0004	rappresentanza	3.000,00		3.000,00	1.773,50		1.773,50	-1.226,50	3.000,00	-1.226,50	
11 010 0005	omaggi	20.000,00		20.000,00	18.876,99		18.876,99	-1.123,01	20.000,00	-1.123,01	
11 010 0006	spese diverse	7.000,00	-2.000,00	5.000,00	4.954,86		4.954,86	-45,14	7.071,92	-2.117,06	
11 010 0007	cauzioni visure self service								1.317,24	-1.317,24	
11 010 0008	Fondo di riserva	30.000,00	-12.000,00	18.000,00				-18.000,00	30.000,00	-30.000,00	
11 010	USCITE NON CLASSIFICABILI IN ALTRE VOCI	111.000,00	-5.000,00	106.000,00	80.625,70	6,10	80.631,80	-25.368,20	112.755,16	-32.129,46	
11 014 0001	trasferimenti al Consiglio Nazionale Geo	145.800,00		145.800,00	136.240,00		136.240,00	-9.560,00	187.728,00	-51.488,00	
11 014	TRASFERIMENTI AL CONSIGLIO NAZIONALE GEO	145.800,00		145.800,00	136.240,00		136.240,00	-9.560,00	187.728,00	-51.488,00	
11	TITOLO I - USCITE CORRENTI	1.271.950,00	71.000,00	1.342.950,00	1.022.183,58	101.150,34	1.123.333,92	-219.616,08	1.354.022,45	-242.221,73	
12 002 0001	mobili ed arredi	1.000,00		1.000,00				-1.000,00	1.000,00	-1.000,00	
12 002 0002	impianti tecnologici	1.500,00		1.500,00				-1.500,00	1.500,00	-1.500,00	
12 002 0003	macchine e attrezzature	5.000,00		5.000,00	2.016,42		2.016,42	-2.983,58	5.267,69	-3.251,27	
12 002 0006	sito web , internet e software	3.000,00	13.000,00	16.000,00	15.140,20		15.140,20	-859,80	3.000,00	12.140,20	
12 002 0007	impianti specifici	3.000,00		3.000,00				-3.000,00	3.000,00	-3.000,00	
12 002	ACQUISIZIONE IMMOBILIZZAZIONI TECNICHE	13.500,00	13.000,00	26.500,00	17.156,62		17.156,62	-9.343,38	13.767,69	3.388,93	
12	TITOLO II - USCITE IN CONTO CAPITALE	13.500,00	13.000,00	26.500,00	17.156,62		17.156,62	-9.343,38	13.767,69	3.388,93	
13 001 0001	ritenute Erariali	60.000,00		60.000,00	49.557,53	18.410,01	67.967,54	7.967,54	63.464,97	-1.571,09	
13 001 0002	ritenute Previdenziali e assistenziali	30.000,00		30.000,00	17.432,93	2.308,40	19.741,33	-10.258,67	31.246,97	-10.993,31	
13 001 0005	Iva a credito (acquisti)				54,05		54,05	54,05		54,05	
13 001 0006	Iva a debito (PdG)				268,19		268,19	268,19		268,19	
13 001 0010	IVA Split Payment				11.275,31	19.410,72	30.686,03	30.686,03		11.275,31	
13 001	USCITE AVENTI NATURA DI PARTITE DI GIRO	90.000,00		90.000,00	78.588,01	40.129,13	118.717,14	28.717,14	94.711,94	-966,85	
13	TITOLO III - PARTITE DI GIRO	90.000,00		90.000,00	78.588,01	40.129,13	118.717,14	28.717,14	94.711,94	-966,85	
	TOTALE USCITE	€ 1.375.450,00	84.000,00	1.459.450,00	1.117.928,21	141.279,47	1.259.207,68	-200.242,32	1.462.502,08	-239.799,65	
	Avanzo di amministrazione dell'esercizio						43.984,33		471.689,27		
	TOTALE GENERALE	€ 1.375.450,00		1.459.450,00			1.303.192,01		1.934.191,35		

2017 - COLLEGIO DEI GEOMETRI E GEOMETRI LAUREATI DI TORINO E PROVINCIA

Dal 01/01/2017 al 31/12/2017		RENDICONTO FINANZIARIO - RESIDUI ATTIVI					
CODICE	DESCRIZIONE	INIZIALI	VARIAZIONI	RISCOSSE	DA RISCOUTERE	DELL'ANNO	RESIDUI FINALI
21 001 0002	quota annuale ordinaria iscritti	343.766,79	-10.394,92	90.874,00	242.497,87	86.580,00	329.077,87
21 001 0003	1° soprattassa su prima rata	17.423,00	-395,00	4.978,00	12.050,00	5.700,00	17.750,00
21 001 0004	1° soprattassa su seconda rata	81.394,30	-7.770,70	11.398,20	62.225,40	6.315,00	68.540,40
21 001 0007	quota annuale ordinaria iscritti E.S.	668,00		364,00	304,00		304,00
21 001 0008	1° soprattassa E.S.	695,24	-555,24	7,00	133,00		133,00
21 001 0009	2° soprattassa E.S.	610,00	85,00	280,00	415,00		415,00
21 001 0010	quote anni precedenti	4.209,88	1.099,98		5.309,86		5.309,86
21 001 0011	rimborso spese bollo	130,64			130,64		130,64
21 001 0012	quota al Consiglio Nazionale	51.581,41	-690,93	8.229,60	42.660,88	13.440,00	56.100,88
21 001 0013	quota agevolata giovani 2014	920,00	-110,00	110,00	700,00	330,00	1.030,00
21 001 0014	contributo straordinario attività CNG	241,00	-3,00	59,00	179,00		179,00
21 001 0018	Seconda soprattassa su 1° rata	5.160,00	5,00	1.355,00	3.810,00	2.940,00	6.750,00
21 001 0019	Seconda soprattassa su 2° rata	6.740,00		1.765,00	4.975,00	3.850,00	8.825,00
21 001 0020	Penale mancato pagamento parziale o totale	85.119,00	-1.375,50	16.843,00	66.900,50	34.100,00	101.000,50
21 001	ENTRATE CONTRIBUTIVE A CARICO ISCRITTI	598.659,26	-20.105,31	136.262,80	442.291,15	153.255,00	595.546,15
21 007 0001	contributo da C.I.P.A.G.	21.559,00		21.559,00		25.436,00	25.436,00
21 007	TRASFERIM.CORR. PARTE ALTRI ENTI PUBBL.	21.559,00		21.559,00		25.436,00	25.436,00
21 008 0001	pubblicità su nostra rivista	750,00			750,00		750,00
21 008 0003	invio ns rivista ad iscritti altri colle	4.771,60		4.771,60		5.000,00	5.000,00
21 008	ENTRATE DERIV.VENDITA BENI E PREST.SERV.	5.521,60		4.771,60	750,00	5.000,00	5.750,00
21 011 0001	rimborsi diversi	11.836,29	-9.336,29		2.500,00		2.500,00
21 011 0003	rimborso spese recupero crediti	7.086,30	85,93	793,00	6.379,23	4.272,67	10.651,90
21 011	ENTRATE NON CLASSIFICABILI IN ALTRE VOCI	18.922,59	-9.250,36	793,00	8.879,23	4.272,67	13.151,90
21	TITOLO I - ENTRATE CORRENTI	644.662,45	-29.355,67	163.386,40	451.920,38	187.963,67	639.884,05
23 001 0006	Iva a credito (PdG)	16,98		16,98			
23 001	ENTRATE AVENTI NATURA DI PARTITE DI GIRO	16,98		16,98			
23	TITOLO III - PARTITE DI GIRO	16,98		16,98			
TOTALE RESIDUI ATTIVI		€ 644.679,43	€ -29.355,67	€ 163.403,38	€ 451.920,38	€ 187.963,67	€ 639.884,05

Dal 01/01/2017 al 31/12/2017		RENDICONTO FINANZIARIO - RESIDUI PASSIVI					
CODICE	DESCRIZIONE	INIZIALI	VARIAZIONI	PAGATE	DA PAGARE	DELL'ANNO	RESIDUI FINALI
31 002 0002	contributi INPS	2.268,20		2.268,20		2.307,44	2.307,44
31 002 0003	assicurazione infortuni	14,92			14,92		14,92
31 002 0007	contributo INPS ex INPDAP	3.722,20		3.722,20		3.913,84	3.913,84
31 002 0008	buoni pasto dipendenti					1.272,96	1.272,96
31 002 0013	IRAP su stipendi	2.064,00		2.064,00		2.145,00	2.145,00
31 002	ONERI PERSONALE IN ATTIVITA DI SERVIZIO	8.069,32		8.054,40	14,92	9.639,24	9.654,16
31 003 0001	cancelleria					841,80	841,80
31 003 0002	postali	225,88		225,88			
31 003 0006	spese timbri professionali , cartelle e firma digitale	2.584,69		2.584,69		140,10	140,10
31 003 0022	IRAP su rimborsi spese					56,00	56,00
31 003	USCITE PER ACQUISTO BENI CONSUMO-SERVIZI	2.810,57		2.810,57		1.037,90	1.037,90
31 004 0006	energia elettrica					446,41	446,41
31 004 0007	telefoniche - connessione internet	127,37		127,37		127,37	127,37
31 004	USCITE PER FUNZIONAMENTO UFFICI	127,37		127,37		573,78	573,78
31 005 0002	formazione continua obbligatoria	12.185,60		12.185,60		19.520,00	19.520,00
31 005 0007	convegni e manifestazioni istituzionali	439,20		439,20			
31 005 0008	assemblea, iscritti elezioni					373,32	373,32
31 005 0009	miglioramento e incentivazione della professione	9.834,00			9.834,00		9.834,00
31 005	USCITE PER PRESTAZIONI ISTITUZIONALI	22.458,80		12.624,80	9.834,00	19.893,32	29.727,32
31 006 0007	Rimborso alla Fondazione per attività di coordinamento	66.000,00		66.000,00		70.000,00	70.000,00
31 006	TRASFERIMENTI PASSIVI	66.000,00		66.000,00		70.000,00	70.000,00
31 010 0003	trasporto e traslochi					6,10	6,10
31 010	USCITE NON CLASSIFICABILI IN ALTRE VOCI					6,10	6,10
31	TITOLO I - USCITE CORRENTI	99.466,06		89.617,14	9.848,92	101.150,34	110.999,26
33 001 0001	ritenute Erariali	12.336,35		12.336,35		18.410,01	18.410,01
33 001 0002	ritenute Previdenziali e assistenziali	2.820,73		2.820,73		2.308,40	2.308,40
33 001 0010	IVA Split Payment					19.410,72	19.410,72
33 001	USCITE AVENTI NATURA DI PARTITE DI GIRO	15.157,08		15.157,08		40.129,13	40.129,13
33	TITOLO III - PARTITE DI GIRO	15.157,08		15.157,08		40.129,13	40.129,13

2017 - COLLEGIO DEI GEOMETRI E GEOMETRI LAUREATI DI TORINO E PROVINCIA

Dal 01/01/2017 al 31/12/2017		RENDICONTO FINANZIARIO - RESIDUI PASSIVI					
CODICE	DESCRIZIONE	INIZIALI	VARIAZIONI	PAGATE	DA PAGARE	DELL'ANNO	RESIDUI FINALI
	TOTALE RESIDUI PASSIVI	€ 114.623,14		€ 104.774,22	€ 9.848,92	€ 141.279,47	€ 151.128,39

COLLEGIO DEI GEOMETRI E GEOMETRI LAUREATI DI TORINO E PROVINCIA

VARIAZIONI AL PREVENTIVO FINANZIARIO

2017

DATA	CODICE	DESCRIZIONE CONTO	DELIBERA	DESCRIZIONE VARIAZIONE	ENTRATE	USCITE	CASSA
01/01/17	11 002 0009	imposta sostitutiva su TFR		imposta sostitutiva su TFR		1.000,00	
01/01/17	11 003 0021	praticanti Catasto, Tribunale e altri.		praticanti Catasto, Tribunale e altri		5.000,00	
01/01/17	11 002 0008	buoni pasto dipendenti		buoni pasto dipendenti		-1.000,00	
19/04/17	11 005 0006	borse di studio, premi		borseo di studio, premi		-500,00	
19/04/17	11 005 0005	pubblicità su quotidiani		pubblicità su quotidiani		500,00	
05/05/17	11 005 0008	assemblea, iscritti elezioni		assemblea, iscritti elezioni		10.000,00	
04/07/17	11 010 0002	partecipazioni manifestazioni sportive		partecipazioni manifestazioni sportive		2.000,00	
04/07/17	11 010 0006	spese diverse		spese diverse		-2.000,00	
12/07/17	11 004 0004	manutenzione ordinaria locali sede		manutenzione ordinaria locali sede		1.000,00	
12/07/17	11 004 0006	energia elettrica		energia elettrica		-1.000,00	
01/09/17	11 003 0022	IRAP su rimborsi spese		IRAP su rimborsi spese		1.000,00	
21/09/17	11 003 0019	spese per recupero crediti		spese per recupero crediti		10.000,00	
01/10/17	11 004 0001	canoni locazione sede		canoni locazione sede		500,00	
01/10/17	11 004 0009	manutenzione, interventi tecnici e acquisto attrezzature		manutenzione, interventi tecnici e acquisto attrezz		-500,00	
23/10/17	11 004 0009	manutenzione, interventi tecnici e acquisto attrezzature		manutenzione, interventi tecnici e acquisto attrezz		-2.000,00	
23/10/17	11 004 0010	canoni vari per assistenza tecnica		canoni vari per assistenza tecnica		2.000,00	
26/10/17	11 002 0001	stipendi		stipendi		5.000,00	
26/10/17	11 002 0004	Indennità Trattamento fine rapporto		indennità trattamento fine rapporto		-5.000,00	
26/10/17	11 003 0006	spese timbri professionali , cartelline e firma digitale		spese timbri professionali, cartelline e firma dig		-3.000,00	
26/10/17	11 003 0005	consulenze		consulenze		3.000,00	
26/10/17	11 003 0009	materiale di consumo		materiale di consumo		500,00	
26/10/17	11 003 0013	stampa albo iscritti		stampa albo iscritti		-500,00	
26/10/17	11 001 0002	rimborsi spese ai Consiglieri		rimborsi spese ai Consiglieri		10.000,00	
26/10/17	11 003 0005	consulenze		consulenze		10.000,00	
26/10/17	11 003 0018	stampa rivista		stampa rivista		10.000,00	
26/10/17	11 004 0010	canoni vari per assistenza tecnica		canoni vari per assistenza tecnica		3.000,00	
26/10/17	11 005 0014	Polo Tecnologico Universitario		Polo tecnologico Universitario		-3.000,00	
26/10/17	11 005 0007	convegni e manifestazioni istituzionali		convegni e manifestazioni istituzionali		3.000,00	
26/10/17	11 010 0001	riunioni di zona		riunioni di zona		7.000,00	
26/10/17	12 002 0006	sito web , internet e software		sito web, internet e software		3.000,00	
31/10/17	11 005 0002	formazione continua obbligatoria		formazione continua obbligatoria		-8.000,00	
31/10/17	11 005 0007	convegni e manifestazioni istituzionali		convegni e manifestazioni istituzionali		8.000,00	
31/10/17	11 010 0001	riunioni di zona		riunioni di zona		1.000,00	

COLLEGIO DEI GEOMETRI E GEOMETRI LAUREATI DI TORINO E PROVINCIA

VARIAZIONI AL PREVENTIVO FINANZIARIO

2017

DATA	CODICE	DESCRIZIONE CONTO	DELIBERA	DESCRIZIONE VARIAZIONE	ENTRATE	USCITE	CASSA
31/10/17	11 010 0002	partecipazioni manifestazioni sportive		partecipazioni manifestazioni sportive		-1.000,00	
31/10/17	11 002 0004	Indennità Trattamento fine rapporto		Indennità Trattamento fine rapporto		15.000,00	
25/11/17	11 006 0007	Rimborso alla Fondazione per attività di coordinamento		Contributo per attività di coordinamento		10.000,00	
25/11/17	11 006 0005	contributo alla Fondazione dei Geometri		Contributo alla Fondazione dei Geometri		-10.000,00	
30/11/17	11 010 0008	Fondo di riserva		Fondo di riserva		-10.000,00	
30/11/17	12 002 0006	sito web , internet e software		sito web.internet e software		10.000,00	
30/11/17	11 003 0001	cancelleria		cancelleria		1.000,00	
30/11/17	11 010 0008	Fondo di riserva		Fondo di riserva		-1.000,00	
30/11/17	11 002 0001	stipendi		stipendi		500,00	
30/11/17	11 010 0008	Fondo di riserva		Fondo di riserva		-500,00	
30/11/17	11 003 0001	cancelleria		cancelleria		500,00	
30/11/17	11 010 0008	Fondo di riserva		Fondo di riserva		-500,00	
Totale Variazioni al Preventivo Finanziario						84.000,00	

2017 - COLLEGIO DEI GEOMETRI E GEOMETRI LAUREATI DI TORINO E PROVINCIA

Anno 2017	SITUAZIONE AMMINISTRATIVA
-----------	---------------------------

CONSISTENZA DI CASSA INIZIO ESERCIZIO			€	1.223.879,62
RISCOSSIONI	In c/ competenza	1.115.228,34		1.278.631,72
	In c/ residui	163.403,38		
PAGAMENTI	In c/ competenza	1.117.928,21		1.222.702,43
	In c/ residui	104.774,22		
CONSISTENZA DI CASSA FINE ESERCIZIO				1.279.808,91
RESIDUI ATTIVI	Esercizi precedenti	451.920,38		639.884,05
	Esercizio in corso	187.963,67		
RESIDUI PASSIVI	Esercizi precedenti	9.848,92		151.128,39
	Esercizio in corso	141.279,47		
AVANZO DI AMMINISTRAZIONE			€	1.768.564,57

L'utilizzazione dell'avanzo di amministrazione per l'esercizio successivo risulta così prevista	
Parte Vincolata	
Fondo TFR - saldo al netto di utilizzi e accanton.	238.463,90
Totale Parte Vincolata	238.463,90
Parte Disponibile	1.530.100,67
Totale Risultato di Amministrazione	€ 1.768.564,57

Situazione Amministrativa Iniziale		Gestione dell'Anno					Situazione Amministrativa Finale	
Fondo Cassa Iniziale		Entrate Riscosse		Uscite Pagate		Fondo Cassa Finale		Gestione di Cassa
€ 1.223.879,62	+	€ 1.278.631,72	-	€ 1.222.702,43	=	€ 1.279.808,91		
	+		+				+	
Residui Attivi Iniziali		Residui Attivi Anno		Residui Attivi Riscossi		Residui Attivi Finali		Gestione dei Residui Attivi
€ 644.679,43	+	€ 187.963,67	-	€ 163.403,38	+	€ 639.884,05	€ -29.355,67	
Residui Passivi Iniziali		Residui Passivi Anno		Residui Passivi Pagati		Residui Passivi Finali		Gestione dei Residui Passivi
€ 114.623,14	+	€ 141.279,47	-	€ 104.774,22	+	€ 151.128,39	€ 0,00	
	=		=				=	
Risultato di Amm.ne Iniziale		Entrate Accertate		Uscite Impegnate		Risultato di Amm.e Finale		Gestione di Competenza
€ 1.753.935,91	+	€ 1.303.192,01	-	€ 1.259.207,68	+	€ 1.768.564,57	€ -29.355,67 - € 0,00	

SITUAZIONE AVANZO/DISAVANZO DI CASSA

2017 - COLLEGIO DEI GEOMETRI E GEOMETRI LAUREATI DI TORINO E PROVINCIA

Dal 01/01/2017 al 31/12/2017

Conto Cassa/Banca	Apertura conti	Entrate	Uscite	Saldo
500010001 Cassa Contanti	1.330,82	46.795,59	45.308,02	2.818,39
500010003 conto transitorio	0,00	22.002,67	22.002,67	0,00
500020001 Banca di Credito Cooperativo di Casalgrasso	410.515,94	448,08	536,44	410.427,58
500020003 Conto Corrente postale	1.171,53	2.059,52	2.177,87	1.053,18
500020006 Banca Popolare di Sondrio	234.976,69	1.258.653,13	1.203.007,68	290.622,14
500020007 Affrancatrice	2.699,22	0,00	2.699,22	0,00
500020008 Titoli - obbligazionari Banca Pop. Sondrio FB 2017	40.000,00	0,00	40.000,00	0,00
500020010 Banca Popolare Sondrio - Accantonamento	533.185,42	41.888,78	186,58	574.887,62
Totale Avanzo di Cassa	€ 1.223.879,62	€ 1.371.847,77	€ 1.315.918,48	€ 1.279.808,91

STATO PATRIMONIALE

Dal 01/01/2017 al 31/12/2017

ATTIVO

Mastro	Conto	Descrizione	2017	2016
01	100	Cassa e Tesoreria	€2.818,39	€1.330,82
01	200	Conti Correnti Postali	€1.053,18	€3.870,75
01	300	Conti Correnti Bancari		
01	301	c/c Banca di Credito Cooperativo di Casalgrasso	€410.427,58	€410.515,94
01	302	c/c Banca Popolare di Sondrio	€865.509,76	€768.162,11
01	400	Titoli -Assegni		
<i>01</i>		DISPONIBILITA` FINANZIARIE	€1.279.808,91	€1.183.879,62
02	100	Crediti verso Iscritti	€549.918,17	€553.923,15
02	200	Crediti verso Iscritti - quota favore Consiglio Nazionale	€56.279,88	€51.822,41
02	300	Crediti verso altri Ordini		
02	400	Crediti verso utenti, clienti etc		
02	500	Crediti v/Stato ed altri soggetti pubbl.	€25.436,00	€21.559,00
02	600	Crediti diversi	€8.250,00	€17.357,89
02	700	Crediti verso Enti Previdenziali e Erari		€16,98
02	800	Crediti v/Fondazione per anticipazioni c		
02	900	Crediti - Iva split Payment		
<i>02</i>		RESIDUI ATTIVI	€639.884,05	€644.679,43
03	100	Titoli		€40.000,00
03	200	Buoni Postali		
03	300	Interessi maturati su Titoli		
<i>03</i>		INVESTIMENTI MOBILIARI		€40.000,00
04	100	Fabbricati e Terreni		
04	200	Mobili, attrezzature e arredi	€487.302,43	€485.286,01
04	300	Impianti	€115.045,59	€115.045,59
04	400	Immobilizzazioni immateriali	€27.641,30	€12.647,50
04	500	Interventi sistemazione nuova sede	€16.679,66	€23.389,66
<i>04</i>		IMMOBILIZZAZIONI TECNICHE	€646.668,98	€636.368,76
05	100	Ratei attivi	€987,36	€1.752,88
05	200	Risconti attivi	€7.930,16	€8.186,13

2017 - COLLEGIO DEI GEOMETRI E GEOMETRI LAUREATI DI TORINO E PROVINCIA

STATO PATRIMONIALE

Dal 01/01/2017 al 31/12/2017

ATTIVO

Mastro Conto	Descrizione	2017	2016
05	<i>RATEI E RISCONTI ATTIVI</i>	€8.917,52	€9.939,01
06 100	Crediti v/Fondazione per finanziamento infruttifero	€70.000,00	€100.000,00
06	<i>CREDITI FINANZIARI</i>	€70.000,00	€100.000,00
09 100	Disavanzo economico precedente		
09 200	Disavanzo economico dell'esercizio		
09	<i>DEFICIT PATRIMONIALE</i>		
10 100	Depositi cauzionali	€13.650,00	€13.650,00
10 200	Conti diversi		
10	<i>CONTI D'ORDINE</i>	€13.650,00	€13.650,00
TOTALE ATTIVO		€2.658.929,46	€2.628.516,82
TOTALE A PAREGGIO		€2.658.929,46	€2.628.516,82

STATO PATRIMONIALE

Dal 01/01/2017 al 31/12/2017

PASSIVO

Mastro	Conto	Descrizione	2017	2016
20	100	Debiti verso fornitori	€3.208,06	€3.377,04
20	200	Debiti verso Enti Previdenziali e Erario	€26.939,69	€21.147,48
20	300	Debiti verso Consiglio Nazionale		
20	400	Debiti verso iscritti		
20	500	Debiti verso banche e poste		
20	600	Debiti v/Stato e altri sogg.pubblici		
20	700	Debiti Tributarî		
20	800	Debiti diversi	€101.569,92	€90.098,62
20	900	Debiti - Iva split payment	€19.410,72	
20		RESIDUI PASSIVI	€151.128,39	€114.623,14
21	100	Per contributi a destinazione vincolata		
21	200	Per contributi indistinti per gestione		
21	300	Per contributi in natura		
21	400	Mutuo		
21	500	Debiti finanziari		
21		CONTRIBUTI IN CONTO CAPITALE		
22	100	Fondo Trattamento fine Rapporto	€238.463,90	€237.595,31
22	200	Fondi per Accantonamenti diversi		
22	201	Fondo sede	€358.594,35	€358.594,35
22	202	Fondo di solidarietà	€25.345,11	€25.345,11
22	203	Fondo oneri futuri	€118.785,09	€118.785,09
22	204	Fondo corsi / università	€47.927,20	€47.927,20
22	205	Fondo formazione continua obbligatoria	€359.733,72	€379.253,72
22	206	Fondo iniziative incentivazione e miglioramento professionale	€510.407,99	€520.407,99
22	207	Fondo riduzione quota Albo	€88.855,24	€88.855,24
22	300	Fondo Imposte e Tasse		
22		FONDI DI ACCANTONAMENTO	€1.748.112,60	€1.776.764,01
23	100	Fondo svalutazione crediti c/iscritti	€86.084,81	€90.089,31
23	200	Fondo svalutazione titoli e partecipaz.		
23	300	Fondo amm.to fabbricati e terreni		
23	400	Fondo amm.to mobili, attrezz. e arredi	€452.573,97	€414.322,44
23	500	Fondo amm.to beni immateriali	€17.057,34	€10.809,50

2017 - COLLEGIO DEI GEOMETRI E GEOMETRI LAUREATI DI TORINO E PROVINCIA

STATO PATRIMONIALE

Dal 01/01/2017 al 31/12/2017

PASSIVO

Mastro	Conto	Descrizione	2017	2016
23	600	Fondo ammortamento impianti	€114.780,37	€112.840,79
23	700	F.do amm.to spese ristrutturazione locali di terzi	€16.679,66	€22.987,05
23		POSTE RETTIFICATIVE DELL'ATTIVO	€687.176,15	€651.049,09
24	100	Fondo rischi ed oneri futuri		
24	200	Per Imposte		
24		FONDI PER RISCHI ED ONERI		
25	100	Ratei passivi	€54.769,79	€41.248,47
25	200	Risconti passivi		
25	300	Riserve tecniche		
25		RATEI E RISCONTI	€54.769,79	€41.248,47
29	100	Residuo Patrimonio Netto	€17.742,53	€44.832,11
29	200	Risultato di Gestione		
29		PATRIMONIO NETTO	€17.742,53	€44.832,11
30	100	Depositi cauzionali, a garanzia		
30		CONTI D'ORDINE		
TOTALE PASSIVO			€2.658.929,46	€2.628.516,82
TOTALE A PAREGGIO			€2.658.929,46	€2.628.516,82

2017 - COLLEGIO DEI GEOMETRI E GEOMETRI LAUREATI DI TORINO E PROVINCIA

CONTO ECONOMICO

Dal 01/01/2017 al 31/12/2017

PROVENTI

Mastro	Conto	Descrizione	2017	2016
50	100	Contributi da iscritti	€1.100.838,87	€1.126.293,05
50	200	Trasferimenti correnti	€27.573,00	€22.860,00
50	300	Contributi diversi		
50	500	Entrate commerciali		
50	600	Proventi finanziari	€1.864,69	€7.206,69
50	700	Ricavi Organismo mediazione	€973,34	€793,36
50	900	Entrate varie	€22.451,90	€14.577,54
50		COMPONENTI FINANZIARI	€1.153.701,80	€1.171.730,64
59	100	Spese rimandate a futuri esercizi		
59	200	Entrate rinviate da passati esercizi		
59	300	Plusvalenze patrimoniali		
59	400	Sopravvenienze attive	€2.717,73	€3.441,77
59		COMPONENTI NON FINANZIARI	€2.717,73	€3.441,77
60	100	Disavanzo Economico	€27.089,58	
60		DISAVANZO ECONOMICO	€27.089,58	
TOTALE PROVENTI			€1.183.509,11	€1.175.172,41
TOTALE A PAREGGIO			€1.183.509,11	€1.175.172,41

CONTO ECONOMICO

Dal 01/01/2017 al 31/12/2017

COSTI

Mastro	Conto	Descrizione	2017	2016
70	100	Spese ordinarie di funzionamento	€327.743,61	€298.958,97
70	200	Oneri per il personale	€308.952,13	€301.449,67
70	300	Spese per gli organi istituzionali	€98.618,85	€102.337,43
70	350	Spese per prestazioni istituzionali	€189.026,33	€199.892,79
70	400	Spese per pubblicazioni		
70	500	Imposte e tasse	€4.229,00	€4.229,00
70	600	Interessi e spese bancarie	€12.423,33	€13.725,65
70	700	Spese recupero crediti	€24.568,74	€25.705,14
70	800	Contributi a erogazione liberale		
70	850	Costi Organismo Mediazione	€1.651,71	€1.577,60
70	900	Spese varie	€5.006,10	€6.442,37
70	950	Trasferimenti al Consiglio Nazionale	€136.240,00	€139.760,00
70		COMPONENTI FINANZIARI	€1.108.459,80	€1.094.078,62
80	100	Entrate rinviate a futuri esercizi		
80	200	Spese rinviate da passati esercizi		
80	300	Minusvalenze patrimoniali		
80	400	Sopravvenienze passive	€3.061,35	€409,34
80	500	perdite su crediti		
80		COMPONENTI NON FINANZIARI	€3.061,35	€409,34
81	100	Amm.to Fabbricati e terreni		
81	200	Amm.to Mobili, attrezzature ed arredi	€38.251,53	€38.301,27
81	250	Amm.to Impianti	€1.939,58	€12.408,04
81	300	Amm.to beni immateriali	€6.394,24	€4.215,41
81	400	Amm.to spese ristrutturazione locali di terzi	€402,61	€4.677,93
81		AMMORTAMENTI	€46.987,96	€59.602,65
82	100	Accantonamenti	€25.000,00	€20.000,00
82		ACCANTONAMENTI	€25.000,00	€20.000,00
83	100	avanzo economico		€1.081,80
83		avanzo economico		€1.081,80


2017 - COLLEGIO DEI GEOMETRI E GEOMETRI LAUREATI DI TORINO E PROVINCIA

CONTO ECONOMICO

Dal 01/01/2017 al 31/12/2017

COSTI

Mastro Conto	Descrizione	2017	2016
	TOTALE COSTI	€1.183.509,11	€1.175.172,41
	TOTALE A PAREGGIO	€1.183.509,11	€1.175.172,41



COLLEGIO DEI GEOMETRI E GEOMETRI LAUREATI DI TORINO E PROVINCIA

Nota integrativa al Rendiconto Generale consuntivo 2017

Cari Colleghi,
a norma dell'Ordinamento professionale e dell'art. 33 del Regolamento di amministrazione e contabilità, sottoponiamo al Vostro esame ed all'approvazione dell'Assemblea il rendiconto generale dell'esercizio 2017.

Il Rendiconto Generale è composto dai seguenti documenti:


1. Rendiconto Finanziario Gestionale
2. Rendiconto finanziario residui
3. Situazione Amministrativa
4. Prospetto di concordanza
5. Situazione Fondi cassa
6. Stato Patrimoniale e Conto Economico
7. Nota integrativa

In allegato è prevista la Relazione del Collegio dei Revisori Legali.


Il Conto del Bilancio è presentato sotto la forma di Rendiconto Finanziario Gestionale, suddiviso in Capitoli, che comprendono le Entrate di competenza dell'esercizio - accertate, riscosse e da riscuotere; le Uscite di competenza impegnate, pagate e da pagare; Il rendiconto Finanziario – Residui con i Residui attivi e passivi degli esercizi precedenti e di quello corrente.

Lo stato patrimoniale si evince dal seguente prospetto:

ATTIVO




01	100	Cassa e Tesoreria	2.818,39
01	200	Conti Correnti Postali	1.053,18
01	301	Banca Credito Cooperativo Casalgrasso	410.427,58
01	302	Banca Popolare di Sondrio	865.509,76
01	<i>DISPONIBILITA' FINANZIARIE</i>		<i>1.279.808,91</i>
02	100	Crediti verso Iscritti	549.918,17
02	200	Crediti verso Iscritti – quota favore Consiglio Nazionale	56.279,88
02	500	Crediti v/stato e altri soggetti pubblici	25.436,00
02	600	Crediti diversi	8.250,00
02	700	Crediti verso Enti Previdenziali e Erari	
	<i>RESIDUI ATTIVI</i>		<i>639.884,05</i>
04	200	Mobili, attrezzature e arredi	487.302,43
04	300	Impianti	115.045,59
04	400	Immobilizzazioni immateriali	27.641,30
04	500	Interventi sistemazione nuova sede	16.679,66
04	<i>IMMOBILIZZAZIONI TECNICHE</i>		<i>646.668,98</i>
05	100	Ratei attivi	987,36
05	200	Risconti attivi	7.930,16
05	<i>RATEI E RISCONTI ATTIVI</i>		<i>8.917,52</i>
06	100	Crediti v/Fondazione per finanziamento infruttifero	70.000,00
	<i>CREDITI FINANZIARI</i>		<i>70.000,00</i>
10	100	Depositi cauzionali	13.650,00
10	<i>CONTI D'ORDINE</i>		<i>13.650,00</i>
	TOTALE ATTIVO		2.658.929,46
	TOTALE A PAREGGIO		2.658.929,46




PASSIVO

20	100	Debiti verso fornitori	3.208,06
20	200	Debiti verso Enti Previdenziali e Erario	26.939,69
20	800	Debiti diversi	101.569,92
20	900	Debiti – Iva Split Payment	19.410,72
20		<i>RESIDUI PASSIVI</i>	<i>151.128,39</i>
22	100	Fondo trattamento fine rapporto	238.463,90
22	201	Fondo Sede	358.594,35
22	202	Fondo di solidarietà	25.345,11
22	203	Fondo oneri futuri	118.785,09
22	204	Fondo corsi / università	47.927,20
22	205	Fondo formaz. continua obbligatoria	359.733,72
22	206	Fondo incentivazione e miglior profess.	510.407,99
22	207	Fondo riduzione quota	88.855,24
22		<i>FONDI ACCANTONAMENTO</i>	<i>1.748.112,60</i>
23	100	Fondo svalutazione crediti c/iscritti	86.084,81
23	400	Fondo amm.to mobili, attrezz. e arredi	452.573,97
23	500	Fondo amm.to beni immateriali	17.057,34
23	600	Fondo amm.to impianti	114.780,37
23	700	F.do amm.to spese ristruttur. locali terzi	16.679,66
23		<i>POSTE RETTIFICATIVE DELL'ATTIVO</i>	<i>687.176,15</i>
25	100	Ratei passivi	54.769,79
25		<i>RATEI E RISCOINTI</i>	<i>54.769,79</i>
29	100	Residuo Patrimonio Netto	17.742,53
29		<i>PATRIMONIO NETTO</i>	<i>17.742,53</i>
		TOTALE PASSIVO	2.658.929,46
		AVANZO ECONOMICO	
		TOTALE A PAREGGIO	2.658.929,46


Il Rendiconto Finanziario presenta i seguenti dati:



ENTRATE			RISCOSSE	DA RISCOUTERE	TOTALE
01	001	ENTRATE CONTRIBUTIVE A CARICO ISCRITTI	938.514,00	153.255,00	1.091.769,00
01	002	ENTRATE PER INIZIATIVE CULT. E AGG. PROF	0	0	0
01	003	QUOTE PARTECIP. ISCRITTI ALL'ONERE GEST.	3.304,04	0	3.304,04
01	007	TRASFERIM. CORR. PARTE ALTRI ENTI PUBBL.	2.137,00	25.436,00	27.573,00
01	008	ENTRATE DERIV. VENDITA BENI E PREST. SERV.	923,00	5.000,00	5.923,00
01	009	REDDITI E PROVENTI PATRIMONIALI	2.630,21	0	2.630,21
01	011	ENTRATE NON CLASSIFICABILI IN ALTRE VOCI	19.002,95	4.272,67	23.275,62
01		TITOLO I - ENTRATE CORRENTI	966.511,20	187.963,67	1.154.474,87
02	004	RISCOSSIONI DI CREDITI	30.000,00	0	30.000,00
02		TITOLO II - ENTRATE IN C. CAPITALE	30.000,00	0	30.000,00
03	001	ENTRATE AVENTI NATURA DI PARTITE DI GIRO	118.717,14	0	118.717,14
03		TITOLO III - PARTITE DI GIRO	118.717,14	0	118.717,14
		TOTALE ENTRATE	1.115.228,34	187.963,67	1.303.192,01
		TOTALE GENERALE			1.303.192,01




USCITE			PAGATE	DA PAGARE	TOTALE
11	001	USCITE PER GLI ORGANI DELL'ENTE	97.976,81	0	97.976,81
11	002	ONERI PERSONALE IN ATTIVITA DI SERVIZIO	297.218,16	9.639,24	306.857,40
11	003	USCITE PER ACQUISTO BENI CONSUMO-SERVIZI	140.043,48	1.037,90	141.081,38
11	004	USCITE PER FUNZIONAMENTO UFFICI	130.074,00	573,78	130.647,78
11	005	USCITE PER PRESTAZIONI ISTITUZIONALI	123.536,60	19.893,32	143.429,92
11	006	TRASFERIMENTI PASSIVI	0	70.000,00	70.000,00
11	007	ONERI FINANZIARI	12.239,83	0	12.239,83
11	008	ONERI TRIBUTARI	4.229,00	0	4.229,00
11	010	USCITE NON CLASSIFICABILI IN ALTRE VOCI	80.625,70	6,10	80.631,80
11	014	TRASFERIMENTI AL CONSIGLIO NAZIONALE GEOM	136.240,00	0	136.240,00
11	TITOLO I - USCITE CORRENTI		1.022.183,58	101.150,34	1.123.333,92
12	002	ACQUISIZIONE IMMOBILIZZAZIONI TECNICHE	17.156,62	0	17.156,62
12	004	CONCESSIONI DI CREDITI ED ANTICIPAZIONI	17.156,62	0	17.156,62
12	011	MIGLIORIE SU BENI DI TERZI			
12	TITOLO II - USCITE IN C. CAPITALE				
13	001	USCITE AVENTI NATURA DI PARTITE DI GIRO	78.588,01	40.129,13	118.717,14
13	TITOLO III - PARTITE DI GIRO		78.588,01	40.129,13	118.717,14
	TOTALE USCITE		1.117.928,21	141.279,47	1.259.207,68
	Avanzo di amministrazione dell'esercizio				43.984,33
	TOTALE GENERALE				1.303.192,01



Il Conto Economico è rappresentato sinteticamente dal seguente prospetto:

PROVENTI

50	100	Contributi da iscritti	1.100.838,87
50	200	Trasferimenti correnti	27.573,00
50	600	Proventi finanziari	1.864,69
50	700	Ricavi Organismo Mediazione	973,34
50	900	Entrate varie	22.451,90
50	<i>COMPONENTI FINANZIARI</i>		<i>1.153.701,80</i>
59	300	Plusvalenze patrimoniali	
59	400	Sopravvenienze attive	2.717,73
59	<i>COMPONENTI NON FINANZIARI</i>		<i>2.717,73</i>
60	100	Disavanzo economico	27.089,58
60	<i>DISAVANZO ECONOMICO</i>		<i>27.089,58</i>
TOTALE PROVENTI			1.183.509,11
DISAVANZO ECONOMICO			
TOTALE A PAREGGIO			1.183.509,11



COSTI

70	100	Spese ordinarie di funzionamento	327.743,61
70	200	Oneri per il personale	308.952,13
70	300	Spese per gli organi istituzionali	98.618,85
70	350	Spese per prestazioni istituzionali	189.026,33
70	500	Imposte e tasse	4.229,00
70	600	Interessi e spese bancarie	12.423,33
70	700	Spese svalutazione crediti	24.568,74
70	850	Costi Organismo Mediazione	1.651,71
70	900	Spese varie	5.006,10
70	950	Trasferimenti al Consiglio Nazionale	136.240,00
70	<i>COMPONENTI FINANZIARI</i>		<i>1.108.459,80</i>
80	300	Minusvalenze patrimoniali	
80	400	Sopravvenienze passive	3.061,35
80	<i>COMPONENTI NON FINANZIARI</i>		<i>3.061,35</i>
81	200	Amm.to mobili, attrezzature ed arredi	38.251,53
81	250	Amm.to impianti	1.939,58
81	300	Amm.to beni immateriali	6.394,24
81	400	Amm.to spese ristrutturazione locali terzi	402,61
81	<i>AMMORTAMENTI</i>		<i>46.987,96</i>
82	100	Accantonamenti	25.000,00
82	<i>ACCANTONAMENTI</i>		<i>25.000,00</i>
TOTALE COSTI			1.183.509,11
AVANZO ECONOMICO			
TOTALE A PAREGGIO			1.183.509,11

Ciò premesso, possiamo ad esaminare:

1. Criteri di valutazione utilizzati nella redazione del rendiconto.

Per la valutazione delle poste finanziarie ed economiche si sono seguite rigorosamente le disposizioni del codice civile – in quanto compatibili – nonché i Principi contabili contenuti nel Regolamento di contabilità ed amministrazione adottato dal Collegio nell'anno 2002.



2. Analisi delle voci dello Stato Patrimoniale

In occasione dell'impianto della nuova contabilità, ed in osservanza alle disposizioni del Regolamento, si è redatto l'inventario fisico dei beni, dei crediti e dei debiti.

Si ritiene che le voci in esso riportate non abbisognino di alcun ulteriore commento.

3. Analisi delle voci del conto economico

Il conto economico ripresenta i valori già indicati nel consuntivo finanziario per quanto riguarda i costi ed i ricavi.

Esso rispecchia la vita economica del Collegio in ogni suo aspetto di attività.

Tra i costi sono stati annoverate le somme per accantonamento a fondi rischi, e il fondo per la formazione continua.

4. Altre notizie integrative

Nella redazione del conto economico in relazione alle disposizioni dell'art. 2427 c.c. delle altre norme e dei principi contabili, non sono state applicate procedure che possano pregiudicare la rappresentazione veritiera del rendiconto.

Si informa inoltre che:

- i dati relativi al personale dipendente, compresi gli accantonamenti al TFR, corrispondono a quanto previsto dal contratto collettivo di lavoro per gli enti pubblici e all'effettiva anzianità di servizio maturata.
- Il personale dipendente è costituito da quattro impiegate a tempo pieno, due part-time, una a orario ridotto.
- Non vi sono contenziosi in essere.
- E' in atto l'attività di recupero crediti nei confronti degli iscritti morosi.
- Non vi sono crediti e/o debiti con obbligo di retrocessione a termine.
- Non vi sono operazioni di locazione finanziaria.

Quanto al disavanzo economico pari ad €27.089,58 si propone di coprirlo con il Patrimonio Netto.

Cari Colleghi,

il Consiglio del Vostro Collegio ringrazia per la fiducia e per la collaborazione ricevuta da tutti Voi e Vi invita ad approvare il Rendiconto così come Vi è stato presentato.

Il Presidente
(geom. Tesio Ilario)

