

**CONSIGLIO NAZIONALE GEOMETRI e  
GEOMETRI LAUREATI**

**RESPONSABILITÀ CIVILE PROFESSIONALE**

**MANUALE OPERATIVO**

**Contatti e informazioni:**

e-mail:

[geometri.affinity@marsh.com](mailto:geometri.affinity@marsh.com)

**Customer Care:**

**02.48538880**

## POLIZZA RESPONSABILITA' CIVILE PROFESSIONALE GEOMETRI ....alcune informazioni

<b>Chi è l'ASSICURATORE?</b>	L'Assicuratore è <b>AIG Europe Limited</b> che fa parte di AIG, gruppo assicurativo leader mondiale con oltre 90 milioni di clienti in 130 paesi. La Rappresentanza Generale per l'Italia è in Via della Chiusa n. 2, 20123 Milano.
<b>Cosa COPRE la Polizza:</b>	L'attività professionale di geometra iscritto all'Albo. L'impostazione del contratto è "tutti i rischi" ( <i>All Risks</i> ) in quanto garantisce tutti i danni derivanti da tutta l'attività del geometra tranne ciò che è espressamente escluso.  Sono in garanzia a titolo <b>esemplificativo e non limitativo</b> i danni derivanti da o traenti origine da o comunque connessi a <ul style="list-style-type: none"><li>▪ le <b>perdite patrimoniali</b> involontariamente cagionate a terzi;</li><li>▪ il <b>mancato rispetto di vincoli edilizi e/o urbanistici</b> o di altri vincoli imposti dalle autorità;</li><li>▪ le <b>certificazioni e/o le dichiarazioni in ambito acustico e energetico</b>;</li><li>▪ le multe, le ammende, le sanzioni fiscali, amministrative e pecuniarie in genere <b>inflitte ai clienti dell'Assicurato</b>;</li><li>▪ le attività svolte in base al <b>Decreto legislativo 81/2008</b>;</li><li>▪ le attività previste dal <b>D.p.r. 151/2011</b></li><li>▪ <b>amministratore</b> di stabili condominiali</li><li>▪ le attività di <b>conciliazione e arbitrato</b> (D.M. 180/2010; 183/2010);</li><li>▪ Attività di <b>Geometra fiscalista</b></li><li>▪ <b>Valutatore immobiliare</b> in possesso dei requisiti della norma UNI11558:2014</li><li>▪ <b>Attività di volontariato di protezione civile</b> per gli iscritti formati attraverso gli appositi corsi organizzati dal Dipartimento Nazionale della Protezione Civile</li></ul> E' coperta inoltre, con massimale dedicato, anche la responsabilità civile verso terzi legata alla conduzione dell'ufficio e dalla responsabilità civile verso dipendenti.
<b>Quali sono le FRANCHIGIE previste dalla polizza?</b>	<b>SEZIONE RC PROFESSIONALE:</b> La polizza prevede franchigia di € 500,00 per sinistro. Nel caso di sinistri relativi a violazioni del Decreto Legislativo 81/08 la franchigia è 10% minimo € 1.500 e massimo € 5.000  <b>SEZIONE RCT CONDUZIONE UFFICIO + RCO</b> La franchigia prevista nella sezione RCT è pari ad Euro 250,00 per danni a terzi mentre per la sezione RCO è pari ad Euro 2.500,00 per danneggiato.
<b>VALIDITA' TEMPORALE DELLA GARANZIA:</b>  Quanto è ampio il periodo di <b>RETROATTIVITA'</b> garantito dalla polizza?  <i>(es. "Se mi assicuro quest'anno e viene avanzata richiesta di risarcimento per un lavoro fatto nel 2008 sono coperto?")</i>	La polizza vale per richieste di risarcimento pervenute per la prima volta all'assicurato e denunciate durante la validità della copertura con <b>retroattività ILLIMITATA</b> (vale a dire possono essere denunciati sinistri relativi a errori commessi prima dell'attivazione della polizza, sempre che gli stessi non derivino da fatti o circostanze già note prima della sottoscrizione della polizza e/o denunciati ad altra compagnia).

## VALIDITA' TEMPORALE DELLA GARANZIA:

Quanto è ampio il periodo di POSTUMA garantito dalla polizza?

(I Geometri professionisti che cessano l'attività hanno interesse ad acquistare la copertura Postuma? )

In caso di cessazione definitiva dell'Attività professionale, o in caso di decesso, l'Assicurato e/o i suoi aventi causa hanno facoltà di richiedere all'Assicuratore l'estensione della garanzia per le Richieste di risarcimento avanzate per la prima volta nei confronti dell'Assicurato e da questi denunciate all'Assicuratore ai sensi di polizza nei **dieci (10) anni**

**successivi alla cessazione dell'attività**, con le seguenti modalità:

- a) cinque (5) anni previo pagamento di un importo pari al 120% di un'intera annualità di Premio;
- b) per i successivi cinque (5) anni l'Assicuratore si riserva il diritto di rilasciare quotazione del rischio seguito richiesta scritta da parte dell'Assicurato o degli aventi diritto.

In caso di Incompetenza la polizza mi tutela?

**Si.** L'Assicuratore si obbliga a tenere indenne l'Assicurato per tutti i Danni derivanti da qualsiasi Richiesta di risarcimento avanzata per qualsiasi Errore professionale commesso dall'Assicurato, anche nel caso in cui un'autorità giudiziaria competente abbia stabilito che l'Assicurato ha operato oltre le proprie competenze professionali.

Vincolo di Solidarietà

Nel caso in cui l'assicurato fosse responsabile solidalmente con altri soggetti, l'Assicuratore dovrà rispondere di quanto dovuto in solido dall'assicurato, fermo il diritto di regresso nei confronti di altri terzi responsabili

E' possibile acquistare, separatamente, i certificati relativi alla ex merloni?

Sì, per chi ha acquistato la polizza RC Professionale

Lavoro presso uno studio Associato, come opera la polizza in questo caso?

Qualora il Contraente sia uno Studio Associato (composto esclusivamente da geometri/geometri laureati), per Assicurato, si intendono **tutti i professionisti, passati, presenti e futuri, per le attività da essi svolte in qualità di Associati dello Studio**, purché regolarmente iscritti al relativo Albo professionale .

Qualora il Contraente sia uno studio associato, e solo per i soci in essere, la garanzia potrà essere estesa su richiesta anche alla responsabilità civile personale dei singoli professionisti associati per l'attività esercitata con propria partita IVA, a condizione che i relativi introiti non siano in misura prevalente rispetto al fatturato totale dichiarato dallo Studio Associato, e che vengano dichiarati congiuntamente al fatturato dello studio.

Nel caso di cessazione di una o più persone assicurate, la garanzia si intende automaticamente operante nei confronti dei subentranti senza obbligo di comunicazione agli Assicuratori. La garanzia è prestata nel limite del massimale convenuto, il quale resta unico ad ogni effetto anche in caso di corresponsabilità dei suindicati professionisti con il contraente e tra loro.

<p><b>Qual è la durata della polizza?</b></p>	<p>La Polizza può essere sottoscritta in qualunque giorno dell'anno ed avrà una durata pari all'anno oltre all'eventuale rateo necessario ad allineare la scadenza ad una delle tre date sotto riportate.</p> <p>La scadenza sarà allineata alla prima tra le tre convenzionali ovvero</p> <ul style="list-style-type: none"><li>• <b>31 marzo</b></li><li>• <b>31 luglio</b></li><li>• <b>30 novembre</b></li></ul> <p>pertanto il premio all'adesione sarà pari al premio annuo, maggiorato dell'eventuale rateo che verrà conteggiato per il periodo sino alla prima scadenza favorevole.</p> <p>La polizza è senza tacito rinnovo.</p> <p>In prossimità di ogni scadenza annuale, l'Assicurato riceverà comunicazioni a mezzo e-mail con le modalità di sottoscrizione per il nuovo periodo annuale.</p>
<p><b>Come è calcolato il premio annuo?</b> <b>Il fatturato di quale periodo viene preso in considerazione?</b></p>	<p><b>Il Premio annuo viene calcolato sulla base del fatturato al netto IVA e cassa dell'anno fiscale precedente</b> e varia in funzione del massimale che si desidera acquistare.</p> <p><i>Esempio: per l'attivazione della copertura nel 2015, il fatturato netto IVA da considerare come base di calcolo del premio sarà quello dell'anno 2014.</i></p>
<p><b>È prevista la regolazione del premio a fine anno?</b></p>	<p><b>Non è prevista alcuna regolazione annua.</b> I premi sono fissi per fasce di fatturato.</p> <p>Il premio finale coincide con quello pagato al momento della sottoscrizione della polizza sulla base del fatturato dell'anno precedente.</p>
<p><b>Come devo fare per acquistare una polizza?</b></p>	<p>È a disposizione una piattaforma di E-commerce dedicata, al sito <b><a href="http://www.marsh-professionisti.it/geometri">http://www.marsh-professionisti.it/geometri</a></b></p> <p>In occasione del primo accesso, ci si registra inserendo i propri dati personali clicca su "<b>Registrati</b>". Con la registrazione si generano <b>User ID</b> e <b>Password</b> da utilizzare per i futuri accessi.</p> <p><i>NOTA BENE: qualora il professionista nei tre anni precedenti abbia ricevuto richieste di risarcimento danni e/o sia a conoscenza di qualsiasi circostanza o avvenimento che potrebbe causare l'insorgere di richieste di risarcimento danni sarà necessario contattare i referenti Marsh per un'offerta personalizzata.</i></p>
<p><b>Cosa devo fare in caso di sinistro?</b></p>	<p>Marsh affianca ogni assicurato nella gestione del sinistro.</p> <p>In caso di sinistro sarà necessario prendere immediatamente contatto con Marsh che, come broker, opera nell'interesse dell'Assicurato, assistendolo in tutte le fasi di definizione del sinistro, dall'apertura della pratica alla liquidazione. Il Geometra assicurato deve denunciare qualsiasi richiesta danni scritta o procedimento civile, amministrativo o arbitrale e qualunque atto giudiziario (compresi Accertamenti tecnici preventivi).</p> <p>E' necessario denunciare anche fatti o circostanze che potrebbero dare origine a future richieste di risarcimento come ad esempio procedimenti penali.</p> <p>Per facilitare la denuncia dei fatti è stato predisposto il Modello Denuncia Sinistri, sempre reperibile su <a href="http://www.marsh-professionisti.it">www.marsh-professionisti.it</a> nell'area "<b>Le mie polizze</b>" accessibile con le proprie credenziali di accesso, essendo riservata e personale.</p>

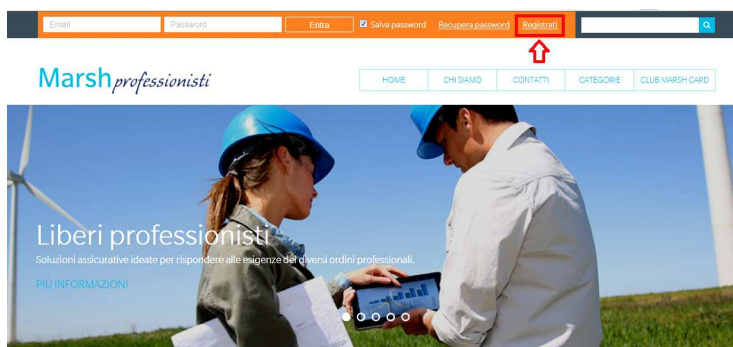
## TABELLA PREMI



RESPONSABILITA' CIVILE	<i>Massimale</i>					
<i>Fasce di Fatturato al netto IVA, dell'anno fiscale precedente</i>	€ 250.000	€ 500.000	€ 1.000.000	€ 1.500.000	€ 2.000.000	€ 2.500.000
Fino a € 12.000	<b>€ 130</b>	<b>€ 220</b>	<b>€ 330</b>			
Da € 12.000 a € 25.000	<b>€ 185</b>	<b>€ 220</b>	<b>€ 330</b>	<b>€ 425</b>	<b>€ 520</b>	<b>€ 620</b>
Da € 25.001 a € 50.000	<b>€ 210</b>	<b>€ 285</b>	<b>€ 400</b>	<b>€ 510</b>	<b>€ 620</b>	<b>€ 750</b>
Da € 50.001 a € 100.000	<b>€ 295</b>	<b>€ 340</b>	<b>€ 520</b>	<b>€ 660</b>	<b>€ 690</b>	<b>€ 850</b>
a € 100.001 a € 150.000		<b>€ 520</b>	<b>€ 780</b>	<b>€ 1.000</b>	<b>€ 1.080</b>	<b>€ 1.199</b>
Da € 150.001 a € 200.000		<b>€ 705</b>	<b>€ 890</b>	<b>€ 1.210</b>	<b>€ 1.350</b>	<b>€ 1.520</b>
Da € 200.001 a € 250.000		<b>€ 735</b>	<b>€ 1.099</b>	<b>€ 1.380</b>	<b>€ 1.500</b>	<b>€ 1.595</b>
Da € 250.001 a € 300.000		<b>€ 1.010</b>	<b>€ 1.295</b>	<b>€ 1.550</b>	<b>€ 1.670</b>	<b>€ 1.865</b>
Da € 300.001 a € 400.000			<b>€ 1.500</b>	<b>€ 1.750</b>	<b>€ 1.900</b>	<b>€ 2.050</b>
Da € 400.001 a € 500.000			<b>€ 1.780</b>	<b>€ 1.970</b>	<b>€ 2.000</b>	<b>€ 2.350</b>
Oltre € 500.000	Quotazione personalizzata					

*Premi lordi annui validi in assenza di sinistri ricevuti negli ultimi 3 anni e/o circostanze note*

# 1. PRIMA ADESIONE



Accedere a [www.marsh-professionisti.it](http://www.marsh-professionisti.it)

Se già registrato, accedere con email e password.

SE NUOVO UTENTE, CLICCARE SU REGISTRATI IN ALTO A DESTRA

**REGISTRATI**

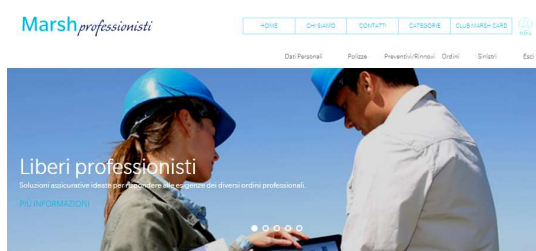
**REGISTRATI**

Scegliere la modalità di registrazione coerente con il proprio profilo:

- Persona Fisica / Lavoratore Autonomo / Libero Professionista
- Persona Giuridica / Studio Professionale / STP / Associazioni

- inserire i propri dati anagrafici  
Terminare la procedura cliccando su “Registrati”

**ATTENZIONE:** ove richiesto, **NON E' NECESSARIO INDICARE ALCUN CODICE DI ADESIONE.**



Per effettuare un preventivo selezionare la sezione: **LIBERI PROFESSIONISTI**

E in seguito **GEOMETRI E GEOMETRI LAUREATI**



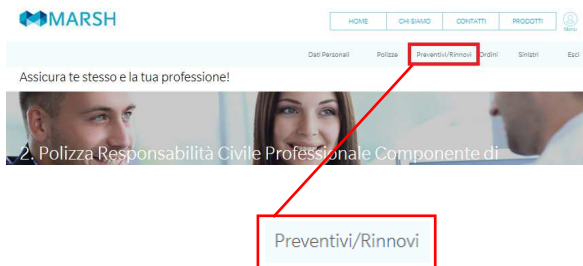


## 2. PROCEDURA di RINNOVO

Circa un mese prima della scadenza riceverà all'indirizzo e-mail da lei imputato in fase di registrazione una comunicazione da parte di noreply@rinnovi.marsh-professionisti.it

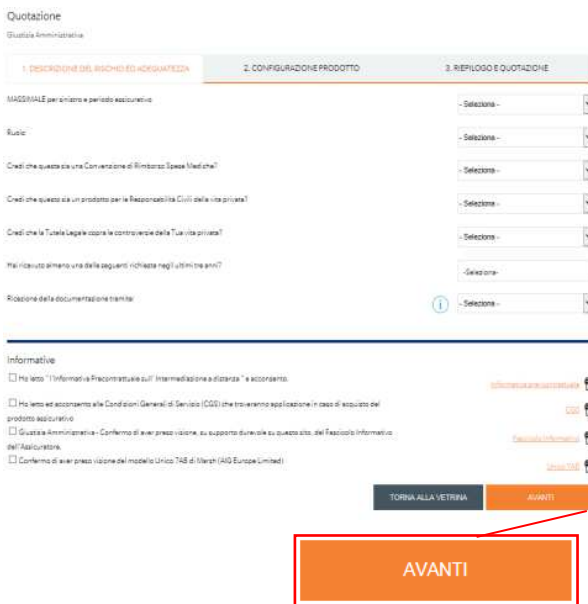
Cliccare sul [link evidenziato](#).

### A. SE NECESSITI MODIFICARE/AGGIORNARE I TUOI DATI ANAGRAFICI



- 1) Click su **“ I miei dati”**
  - a. Aggiorna i dati
  - b. Click su **“modifica”**
- 2) Nella sezione **“Preventivi/Rinnovi”** troverà un preventivo pronto per la compilazione, click su **“Rinnova”**.
- 3) Segui le istruzioni del punto B

### B. SE NON NECESSITI MODIFICARE/AGGIORNARE I TUOI DATI ANAGRAFICI



1. Completare con i dati / le informazioni richiesti, rispondendo in modo completo e corretto ai quesiti posti durante il percorso di navigazione.
2. Click su **“avanti”**
3. La data di decorrenza sarà preimpostata da sistema.
4. Click su **“calcola il premio”**
5. click su **“procedere all’acquisto”**
6. Procedere al pagamento del premio entro la data di scadenza della polizza.

Con visualizzazione dell'ultima schermata che comprende:



- ✓ Modulo di bonifico complessivo di coordinate bancarie, causale obbligatoria da utilizzare e importo da versare (qualora tu abbia scelto come pagamento il bonifico)
- ✓ Modulo di proposta / Adesione
- ✓ Lettera Accompagnatoria

In seguito all'incasso da parte di Marsh S.p.A. del premio da voi corrisposto, riceverete relativa email.